



SHACMAN
MORELOS



TRACTO PARA TERMINALES

CON QUINTA RUEDA LEVANTABLE

SHACMAN 4×2 TRACTO PARA TERMINALES

CON QUINTA RUEDA LEVANTABLE

Peso																										
Masa total en vacío (kg)	8,000																									
GCW (kg)	80,000																									
Dimensiones																										
Longitud máx. (mm)	5,730																									
Ancho máximo (mm)	2,650																									
Altura máxima (mm)	3,400																									
Distancia entre ejes (mm)	1,590 / 940																									
Motor																										
Marca	CUMMINS																									
Modelo	QSB6.7 - C220 - 30																									
Salida nominal (Hp)	164 / 240																									
Torque (Lbs-Pie)/rpm	949																									
Velocidad nominal (r/min)	2,200																									
Desplazamiento (L)	6.7																									
Emisión	STAGE - III																									
Transmisión																										
Marca	ALLISON																									
Velocidades	6 adelante y 1atrás																									
Torque máximo	Ⓢ 1,475 Lbs-Pie																									
Tipo	Automática con Toma de Fuerza																									
Relaciones	<table border="0"> <tr> <td>R</td> <td>—</td> <td>FL</td> <td>—</td> <td></td> </tr> <tr> <td>1</td> <td>5.00</td> <td>1</td> <td>4.59</td> <td>3</td> </tr> <tr> <td></td> <td></td> <td>2</td> <td>2.25</td> <td>4</td> </tr> <tr> <td></td> <td></td> <td></td> <td></td> <td>5</td> </tr> <tr> <td></td> <td></td> <td></td> <td></td> <td>6</td> </tr> </table>	R	—	FL	—		1	5.00	1	4.59	3			2	2.25	4					5					6
R	—	FL	—																							
1	5.00	1	4.59	3																						
		2	2.25	4																						
				5																						
				6																						
Sistema de frenos																										
Tipo	De tambor, con freno de aire comprimido de doble circuito																									
Freno auxiliar	Freno de resorte eléctrico que actúa sobre la rueda trasera																									
Ejes																										
Marca	MAN																									
Eje frontal	7,500 Kgs																									
Eje trasero	16,000 Kgs																									
	Ejes motrices de reducción doble																									
Relación	11,98:1																									
Llantas																										
Modelo	11R22.5																									
Cantidad	6 + 1 Refacción																									
Material de rines	11 Acero																									
Sistema eléctrico																										
Tipo	24 V (Con conector de alimentación del remolque a 12 V)																									
Batería	180 Ah, libres de mantenimiento																									
Tanque de combustible																										
Capacidad Diesel	200 Lts																									
Material	Aluminio																									

Cabina	
Modelo	Cabina unilateral SHACMAN para tractor de terminal
Equipamiento	<ul style="list-style-type: none"> -Luz de alarma LED -A/C de techo -Cabina de inversión eléctrica -Luces LED -Contador de horas del motor -Asiento del conductor con suspensión neumática -Pasamanos -Extintor de 2 kg -Alarma de reversa -Espacio adaptado para instalar el sistema de despacho TPS y el intercomunicador.
Quinta rueda levantara	<ul style="list-style-type: none"> -50, 2 pulgadas -De desbloqueo neumático con luz indicadora -Carga vertical impuesta 35 T -Rango de altura de elevación 1155 mm ~ 1600 mm (desde el suelo)
Escape	Superior
Límite de velocidad	Opcional, elegido por el cliente







SHACMAN
MORELOS

CONTACTO



SHACMAN
MORELOS

-  alexlazcano@shacmanmorelos.com
-  www.shacmanmorelos.com
-  7778307672
-  C. 13 Este, Civac, 62500 Jiutepec, Mor.

Síguenos   

